

जवाहरलाल नेहरू शासकीय स्नातक महाविद्यालय, बड़वाह जिला खरगोन (म.प्र.)

।। नवीनीकरण द्वितीय एवं तृतीय वर्ष की कक्षा हेतु।।

प्रवेश नियम एवं मार्गदर्शी सिद्धांत –2020–21

नोट– विद्यार्थी की जानकारी gdcbarwaha.com एवं प्रवेश शुल्क कियोस्क द्वारा epravesh.mponline.gov.in के माध्यम से जमा करने के संबंध में निर्देशः–

Do not transfer Amount to JBS Account

1. उच्च शिक्षा विभाग, मध्यप्रदेश शासन, भोपाल के निर्देशानुसार समस्त द्वितीय एवं तृतीय वर्ष के नियमित विद्यार्थियों को राहत देकर केवल प्रथम किश्त के रूप में 500/- के आधार पर प्रवेश लेने हेतु अनुमति प्रदान की गई है।
2. ई-प्रवेश पोर्टल पर देवी अहिल्या विश्वविद्यालय, इन्दौर द्वारा जारी नामांकन कमांक के आधार पर ही ऑनलाईन डिजिटल प्रवेश शुल्क जमा करें। और प्रवेश शुल्क की ऑनलाईन ट्रांजेक्शन आई0डी0 को ऑनलाईन प्रवेश फार्म में प्रविष्ट करें।
3. ई-प्रवेश पोर्टल पर प्रवेश शुल्क जमा करने के बाद महाविद्यालय की वेबसाइट से ऑनलाईन प्रवेश फार्म जमा करें।
4. ऑनलाईन प्रवेश फार्म भरने हेतु प्रथम बार लागिन करने वाले विद्यार्थियों को ई-प्रवेश पोर्टल का गतवर्ष की एप्लीकेशन आई.डी. एवं जन्म दिनांक के आधार पर लॉगिन कर ऑनलाईन प्रवेश फार्म जमा करें। और यदि कोई जानकारी में विसंगति पाई जाती है तो उसे सुधार करने के बाद लॉक करें। लॉक करने के बाद कोई संसोधन नहीं किया जायेगा।
5. जिन्होंने ने पूर्व में प्रवेश शुल्क जमा कर दिया गया था उन्हें पुनः 10 रु. (दस रु.) के प्रवेश शुल्क ई-प्रवेश पोर्टल के माध्यम जमा करने पर ही प्रवेश मान्य होगा।
6. मुख्यमंत्री मेधावी विद्यार्थी योजना एवं मुख्यमंत्री जन कल्याण योजना के अंतर्गत प्रवेश लेने वाले विद्यार्थी को प्रवेश शुल्क के रूप में 500/- जमा करना होगा, प्रथम वर्ष एवं द्वितीय वर्ष का परीक्षा परिणाम होने की दशा में उन्हें उक्त योजना का लाभ देकर मेधावी विद्यार्थी से 0 रु. एवं मुख्यमंत्री जन कल्याण योजना के विद्यार्थी से 0 रु. प्रवेश शुल्क लेकर शेष राशि विद्यार्थी के खाते में महाविद्यालय द्वारा स्थानांतरण कर दी जावेगी।

7. प्रवेश शुल्क जमा करने पर किसी प्रकार का कोई पोर्टल शुल्क देय नहीं होगा इसका निर्धारण एम.पी. ऑनलाईन के आदेशानुसार होगा।
8. सर्वप्रथम विद्यार्थी का प्रवेश शुल्क एम.पी.ऑन लाईन के माध्यम से जमा करने हेतु निम्नलिखित स्टेप का अनुसरण करें।
1. सर्वप्रथम epravesh.mponline.gov.in वेबसाईट पर जाये।
 2. देवी अहिल्या विश्वविद्यालय, इन्दौर द्वारा जारी नामांकन क्रमांक दर्ज करें।
 3. देवी अहिल्या विश्वविद्यालय, इन्दौर का चयन करें।
 4. शासकीय महाविद्यालय, बड़वाह 2405 का चयन करने पर विद्यार्थी की समस्त जानकारी प्रदर्शित होगी।
 5. पैमेंट बटन पर क्लिक करके क्रेडिट/डेबिट/नेट बैंकिंग/कियोस्क के माध्यम से जमा करें।
 6. प्रवेश रसीद को दो प्रिंटआउट या दो प्रति में निकाले।
 7. महाविद्यालय की वेबसाईट पर जाये।
 8. यदि नामांकन क्रमांक नहीं होने की दशा में विद्यार्थी का पूर्व वर्ष का ई-प्रवेश का एप्लीकेंट आई.डी का उपयोग करें नहीं होने की दशा में महाविद्यालय की वेबसाईट gdcbbarwaha.com →Student→Find HED ID से ज्ञात किया जा सकता है।
 9. प्रवेश शुल्क का चयन कर **process to payment** पर क्लिक कर प्रवेश शुल्क जमा कर प्रवेश रसीद की 2 प्रिंट निकालकर प्रवेश फार्म के साथ सलंगन करें तथा 01 प्रति विद्यार्थी के पास रखें।
 10. प्रवेश शुल्क एम.पी. ऑनलाईन के ई-प्रवेश पोर्टल की शुल्क रसीद के आधार पर ही प्रवेश मान्य किया जावे। अन्य माध्यम से जमा करने पर प्रवेश पूर्णतः निरस्त हो जायेगा। जिसकी जिम्मेदारी स्वयं विद्यार्थी एवं कियोस्क संचालन की होगी।
 11. प्रवेश शुल्क जमा करने के बाद महाविद्यालय की gdcbbarwaha.com वेबसाईट पर जावे।
9. विद्यार्थी के प्रवेश आवेदन फार्म का ऑनलाईन करने की स्टेप निम्नलिखित है :-
1. सर्वप्रथम gdcbbarwaha.com को **open** करें। तथा **login** पर क्लिक करें। ↓

Jawaharlal Nehru Govt. Degree College, Barwaha Dist-Khargone (MP)
जवाहरलाल नेहरु शासकीय स्नातक महाविद्यालय, बडवाह जिला- खरगोन (मध्य प्रदेश)

हमारा उद्देश्य-"उत्तिष्ठ जाग्रत प्राप्यम वरान्नि बोधित"

(NAAC "C" Grade)

Date :07/07/2019

[HOME](#) [NAAC](#) [COMMITTEE](#) [COURSE FEE](#) [STUDENT](#) [NOTICE/TENDER](#) [FACULTY](#) [CAREER](#)

Submission : 24-JUL-2019

Principal



2. लॉगिन पेज निम्न प्रकार का प्रदर्शित होगा। जिसमें यूजर नेम में विद्यार्थी का नामांकन क्रमांक (**DS1510181**) तथा पासवर्ड में जन्म तिथि (जैसे— यदि किसी विद्यार्थी की जन्म तिथि 4 जुलाई 1991 है तो 471991 या 12 नवंबर 1991 है तो 12111991 एंटर करें, दिन एवं महिने में 0 का उपयोग नहीं होगा) एंटर करने क बाद लॉगिन पर क्लिक करें।

[HOME](#) [NAAC](#) [COMMITTEE](#) [COURSE FEE](#) [STUDENT](#) [NOTICE/TENDER](#) [FACULTY](#) [CAREER](#)

Log In

User Name:

Password:

Remember me next time.

[Log In](#)

समस्या दर्ज करे
समस्या की स्थिति जाने

3. लॉगिन के पश्चात् विद्यार्थी को पोर्टल प्रदर्शित होगा—

STUDENT PORTAL [Log out

Student Registration Print Preview Print Form

Welcome To :[Rajnandni Pawar Pawar]

विशेष सूचना

महाविद्यालय ने किसी भी KIOSK या Computer Center को अधिकृत नहीं किया हुई, अपना प्रवेश शुल्क ISMS.MPONLINE.GOV.IN के माध्यम से जमा कर उसका TRANSACTION REFERENCE NO इस पोर्टल पर इंटर करने पर प्रवेश माना जायेगा और यदि किसी और अन्य माध्यम से शुल्क जमा करने पर प्रवेश नहीं माना जायेगा जिसकी जिम्मेदारी स्वयं विद्यार्थी की होगी .आवेदक अपना नामांकन क्रमांक एवं रोल नंबर अवश्य जाँच ले त्रुटी होने पर अपडेट करें तथा 10 वी, 12 वी एवं स्नातक स्तर का परीक्षा परिणाम अवश्य ऐड करे तभी विद्यार्थी का सम्पूर्ण DATA महाविद्यालय को प्राप्त हो सके यदि किसी कारन आपका DATA महाविद्यालय को प्राप्त नहीं होता है तो परीक्षा फॉर्म भी नहीं भर पाओगे जिसकी सम्पूर्ण जिम्मेदारी स्वयं विद्यार्थी की होगी।

Close Windows

Session JUL

DAVV Enrollment No. DS

Applied Course BSC

Select Subject Group Com

Select apply Class/ Year

Excent Fee Label

Category UR Gender Female

Self Finance Fee (UBS) Caution Money (Refundable) 0.00

Admission Fee Total Pay Fee

4. विशेष सूचना को क्लोज करने पर एंट्री फार्म प्रदर्शित होगा, जिसमें महाविद्यालय को उपलब्ध कराये डेटा के अनुसार डेटा प्रदर्शित होगा, और आवश्यक जानकारी को एंट्री करें।
5. प्रवेश शुल्क विद्यार्थी के **Category** एवं **Gender** एवं कक्षा, विषय के आधार पर प्रवेश शुल्क प्रदर्शित होगा ।
6. इस फार्म में प्रवेश शुल्क से संबंधित जानकारी दर्ज करना होगा। एवं स्नातक स्तर पर सेमेस्टर में से वर्ष एवं स्नातकोत्तर स्तर पर सेमेस्टर में से सेमेस्टर का चयन करें। पोर्टल द्वारा जमा की गई प्रवेश शुल्क रसीद का एप्लीकेशन नम्बर को एम.पी.ऑनलाईन एप्लीकेशन न. के **Textbox** में एंटर करें।
7. यदि किसी विद्यार्थी के **Category** एवं **Gender** में कोई त्रुटि होतो लॉगिन के नीचे दिये समस्या लिंक में जाकर समस्या दर्ज करें।

Welcome To :[HARISH VISHWAKARMA & User ID=HARISH001 & Student ID=1756]


Student Admission Form For 2nd or 3rd Year

Fees Entry Details

Session	JULY 2019-JUN 2020	App.id (HED ID)	14500001
DAVV Enrollment No.	HARISH001	DAVV Roll No.	14500001
Applied Course	BSC	Applied Branch	CS
Select Subject Group	Computer Science	Old/New Student?	Old
Select apply Class/ Year	II Yr	Semester	II Yr
Exempt Fee		Gender	Male
Category	UR	Caution Money (Refundable)	0.00
Self Finance Fee (JBS)	8000.00	Total Pay Fee	9503.00
Admission Fee	1503.00	MP ONLINE Application No. (Ex.: S19009559)	S19009559
Date of Transaction	07/07/2019		

8. विद्यार्थी का नाम, पिता का नाम, माता का नाम पूर्व से दर्ज होगा, जिसमें परिवर्तन करना संभव नहीं है, क्योंकि प्रथम वर्ष में ई-प्रेवश पोर्टल पर दर्ज किये जानकारी के अनुसार ही लिया गया है। विद्यार्थी का फोटो 15 KB से 20 KB के साईज का अपलोड करना है। सभ्रग एवं आधार कार्ड की जानकारी दर्ज करना होगी।

Student Details

Full Name of Student	HARISH VISHWAKARMA	First Name of Father	MR. VISHWAKARMA	Choose File No file chosen Upload
First Name of Mother	MRS. VISHWAKARMA	Date of Birth	04/07/1999	
Minority	NA	Handicapped?	NA	
Samgra Id	145744544	Adhar Details	546548465465	

Student Contact Details

House No	12	Address 1	Near Bawadi Dashara Maidan	
Address2	Barwaha	City/Tehsil	Barwaha	
District	Khargone	Pin Code	451115	
Primary Mobile No	9977664874	Secondary Mobile No		
email Id	harishk1211@gmail.com			

9. विद्यार्थी का contact details, Bank Details, 10th and 12th Result संबंधित जानकारी दर्ज करना होगी।

Student Contact Details

House No Address 1

Address2 City/Tehsil

District Pin Code

Primary Mobile No Secondary Mobile No

email Id

Student Bank Details

Account No. IFSC Code

Bank Name Branch Name

Branch Code

Student 10th and 12th Result Details

Exam Name Session Exam Session Last Institute Total Obtained Result

No.	Exam Name	Class	Last Institute	Total	Obtained	Per%	Result	DELETE
1	MAY 2015	HSC(10th)	GOVT SCHOOL BARWAHA	500	321	64.20	PASS	DELETE
2	MAY 2017	HSSC(12th)	GOVT SCHOOL BARWAHA	450	258	57.33	PASS	DELETE

Student UG and PG Result Details

Exam Name Session Exam Session Class Year/Sem.

Last Institute Total Obtained Result

No.	Exam	Year/Sem.	Last Institute	Total	Obtained	Per%	Result	DELETE
No record								

10. स्नातक स्तर का परीक्षा परिणाम उपलब्ध होने पर ही दर्ज करें। अन्यथा नहीं। अंत में **save button** पर क्लिक करने पर **preview page** प्रकार का प्रदर्शित होगा।

Welcome To :[HARISH VISHWAKARMA & User ID=HARISH001 & Student ID=1756]


Student Details Preview

Session

[Lock Status](#) [Your Unlock Details](#)

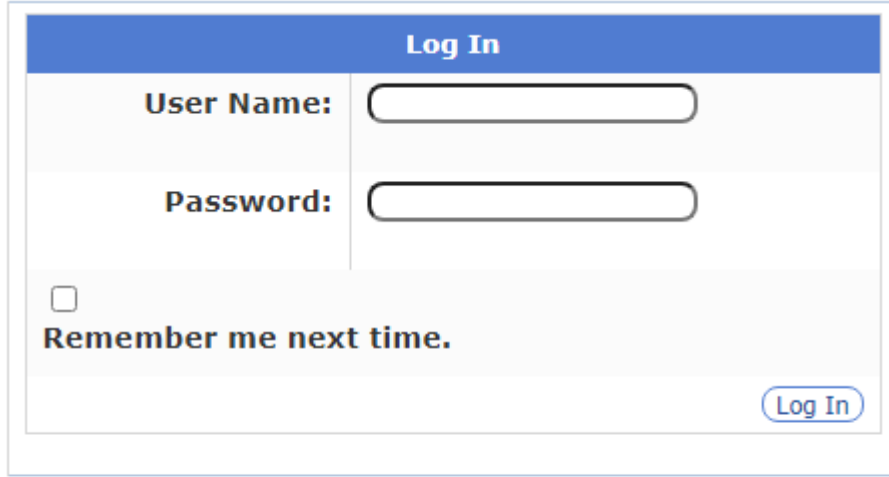
There is no record for selected criteria.

11. जिस कक्षा/वर्ष के लिए आवेदन किया गया है, उस कक्षा का चयन करें जिसके उपरांत आपको विद्यार्थी की जानकारी प्रदर्शित होगी।

Student Details Preview							
Session	JULY 2019-JUN 2020						
	II Yr						
Lock Status Your Unlock Details							
Fee Details							
Admission ID	2437	Fee Status	Not Verify				
Session	2019-20	Roll No.	14500001				
Enrollment No.	HARISH001	Branch/Subject Group	CS--Computer Science				
Course	BSC	Year	II Yr				
Admission Fee	1503.00	Total Fee	9503.00				
Date of Transaction	7-JUL-2019	MP Online Application No.	S19009559				
Basic Details							
Name of Student	HARISH VISHWAKARMA	Name of Father	MR. VISHWAKARMA				
Name of Mother	MRS. VISHWAKARMA	Date of Birth	4-JUL-1999				
Category	UR	Gender	Male				
Minority	NA	Handicapped	NA				
Samgra ID	145744544	Adhar No.	XXXXXXXXXX465				
							
Contact Details							
Address	12 Near Bawadi Dashara Maidan Barwaha Barwaha Dist: Khargone Pin451115 Email Id:harishk1211@gmail.com Mobile No:9977664874						
Bank Details							
Account No.	553102010008547 Name of Bank :STATE BANK OF INDIA IFSC Code:SBIN107390						
10th and 12th Result Details							
No.	Exam Name	Class	Last Institute	Total	Obtained	Per%	Result
1	MAY 2015	HSC(10th)	GOVT SCHOOL BARWAHA	500	321	64.20	PASS
2	MAY 2017	HSSC(12th)	GOVT SCHOOL BARWAHA	450	258	57.33	PASS
UG and PG Result Details							
No.	Exam	Year/Sem.	Last Institute	Total	Obtained	Per%	Result
No record							
Back for Update		Lock Details					

12. जानकारी को जाँच के उपरांत ही **Lock Details button** पर क्लिक करें, जिसके पश्चात् जानकारी में संशोधन करना संभव नहीं होगा। अंत प्रिंट आउट हेतु नया पेज उपलब्ध होगा, जिसमें कक्षा एवं एडमिशन फार्म का चयन कर डाउनलोड करें।
13. प्रिंट आउट फार्म के साथ निम्नलिखित आवश्यकत दस्तावेज संलग्न करें।
- 1.1. एम.पी.ऑनलाईन द्वारा जमा की गई प्रवेश शुल्क रसीद।
 - 1.2. महाविद्यालय की वेबसाइट द्वारा भरा गया ऑनलाईन आवेदन फार्म का प्रिंट आउट।
 - 1.3. 10 वी की अंकसूची की छायाप्रति।
 - 1.4. 12 वी की अंकसूची की छायाप्रति।
 - 1.5. स्नातक स्तर की समस्त अंकसूची की छायाप्रति। (यदि विश्वविद्यालय द्वारा जारी किया गया नेट कॉपी)
 - 1.6. आधार कार्ड की छायाप्रति।
 - 1.7. बैंक पासबुक की छायाप्रति।
 - 1.8. जाति प्रमाण पत्र की छायाप्रति।

- 1.9. मध्यप्रदेश का मूल निवासी प्रमाण पत्र की छायाप्रति।
1.10. आय प्रमाण पत्र।
14. ऑनलाईन प्रवेश शुल्क जमा करने एवं महाविद्यालय की वेबसाईट से प्राप्त ऑनलाईन प्रवेश फार्म को दिनांक 01.12.2020 से 10.12.2020 तक अपने कक्षा प्रभारी के पास जमा करें।
15. यदि किसी प्रकार की समस्या आने पर निम्न लिंक पर समस्या दर्ज करें।



The image shows a 'Log In' form with a blue header. Below the header, there are two input fields: 'User Name:' and 'Password:'. Below these fields is a checkbox labeled 'Remember me next time.' and a 'Log In' button.

समस्या दर्ज करे ←
समस्या की स्थिति जाने